

NAVISTAR FINANCIAL, S.A. DE C.V. SOFOM E.R. Y SUBSIDIARIA
Sociedad Financiera de Objeto Múltiple, Entidad Regulada
AV. EJERCITO NACIONAL 904 PISO 11 COL. PALMAS POLANCO C. P. 11560 MEXICO, D. F.
BALANCE GENERAL CONSOLIDADO AL 30 DE SEPTIEMBRE DE 2019
EXPRESADOS EN MONEDA DE PODER ADQUISITIVO
(Cifras en miles de pesos)

Activo		Pasivo y capital contable	
Disponibilidades	\$ 1,408,851	Pasivos bursátiles	\$ 1,882,368
Deudores por reparto	209,931	Préstamos bancarios y de otros organismos	
Derivados		De corto plazo	2,311,695
Con fines de negociación	649	De largo plazo	4,538,923
Cartera de crédito vigente		Otras cuentas por pagar	
Créditos comerciales	<u>11,392,598</u>	Impuestos a la utilidad por pagar	128,459
Actividad empresarial o comercial	11,245,974	Participación de los trabajadores en la utilidad por pagar	1,487
Entidades Financieras	146,624	Acreedores por liquidación de operaciones	1,119,825
Cartera de crédito vencida		Acreedores diversos y otras cuentas por pagar	<u>2,269,001</u>
Créditos comerciales	<u>430,464</u>	Impuestos y PTFU diferidos (neto)	5,659
Actividad empresarial o comercial	430,464	Créditos diferidos y cobros anticipados	187,704
Total cartera de crédito	<u>11,823,062</u>	Total pasivo	<u>12,445,121</u>
(-) Menos:		Capital contable	
Estimación preventiva para riesgos crediticios	(467,421)	Capital contribuido	
Cartera de crédito (neto)	<u>11,355,641</u>	Capital social pagado	242,503
Otras cuentas por cobrar (neto)	448,796	Incremento por actualización del capital social pagado	40,673
Bienes adjudicados	136,793	Prima en venta de acciones	<u>111,961</u>
Equipo destinado al arrendamiento operativo	2,885,563	Capital ganado	
Inmuebles, mobiliario y equipo (neto)	62,586	Reservas de capital	122,535
Otros activos		Resultado de ejercicios anteriores	<u>3,268,723</u>
Cargos diferidos, pagos anticipados e intangibles	73,548	Resultado de ejercicios anteriores	3,206,754
Total activo	<u>\$ 16,585,358</u>	Incremento por actualización del resultado de ejercicios ant.	61,969
		Resultado neto	349,909
		Otras partidas de resultado Integral acumuladas	3,910
		Participación no controladora	22
		Total capital contable	<u>4,340,237</u>
		Total pasivo y capital contable	<u>\$ 16,585,358</u>

	Cuentas de orden
Rentas devengadas no cobradas derivadas de operaciones de arrendamiento operativo	\$ 252,028
Intereses devengados no cobrados derivados de la cartera de crédito vencida	90,239
Colaterales recibidos (Garantías)	13,108,989
Líneas de crédito otorgadas no utilizadas	6,993,225
Otras cuentas de orden	4,142,547

El saldo histórico del capital social es de \$242,504

"El presente balance general consolidado, se formuló de conformidad con los criterios de contabilidad para las Instituciones de Crédito, emitidos por la Comisión Nacional Bancaria y de Valores, con fundamento en lo dispuesto por los artículos 99, 101 y 102 de la Ley de Instituciones de Crédito, de observancia general y obligatoria, aplicados de manera consistente, encontrándose reflejadas las operaciones efectuadas por la Institución hasta la fecha arriba mencionada, las cuales se realizaron y valoraron con apego a sanas prácticas bancarias y a las disposiciones legales y administrativas aplicables."

"El presente balance general consolidado fue aprobado por el consejo de administración bajo la responsabilidad de los directivos que lo suscriben."

"El presente balance general consolidado podrá ser consultado en cualquiera de las siguientes direcciones de Internet:
<http://www.cnbv.gob.mx>
<http://www.navistar-financial.com>



Jose A. Chacón Pérez
Presidente Ejecutivo



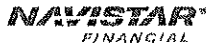
Vianal Knauer
Director de Finanzas y Administración,
Operaciones Globales



Federico Viramontes Medina
Director de Finanzas Contralor México



Nancy L. Trejo González
Gerente de Control Interno



NAVISTAR FINANCIAL, S.A. DE C.V. SOFOM E.R. Y SUBSIDIARIA
Sociedad Financiera de Objeto Múltiple, Entidad Regulada

AV. EJERCITO NACIONAL 904 PISO 11 COL. PALMAS PDLANCO C. P. 11560 MEXICO, D. F.
ESTADO DE RESULTADOS CONSOLIDADO DEL 1o. DE ENERO AL 30 DE SEPTIEMBRE DE 2019
EXPRESADOS EN MONEDA DE PODER ADQUISITIVO
(Cifras en miles de pesos)

Ingresos por intereses		\$	1,234,139
Gastos por intereses			(706,621)
Margen financiero			527,518
Estimación preventiva para riesgos crediticios			(123,476)
Margen financiero ajustado por riesgos crediticios			404,042
Comisiones y tarifas cobradas	171,671		
Comisiones y tarifas pagadas	(7,574)		
Resultados por intermediación	(63,358)		
Resultado por arrendamiento operativo	129,580		
Otros ingresos (egresos) de la operación	78,834		
Gastos de administración	(214,077)		95,076
Resultado antes de impuestos a la utilidad			499,118
Impuestos a la utilidad causados	(149,206)		
Impuestos a la utilidad diferidos (netos)	0		(149,206)
Resultado consolidado			349,912
Participación no controladora			(3)
Resultado neto		\$	349,909


"El presente estado consolidado de resultados se formuló de conformidad con los criterios de contabilidad para las instituciones de Crédito, emitidos por la Comisión Nacional Bancaria y de Valores, con fundamento en lo dispuesto por los Artículos 99, 101 y 102 de la Ley de Instituciones de Crédito, de observancia general y obligatoria, aplicados de manera consistente, encontrándose reflejados todos los ingresos y egresos derivados de las operaciones efectuadas por la institución durante el período arriba mencionado, las cuales se realizaron y valoraron con apego a sanas prácticas bancarias y a las disposiciones legales y administrativas aplicables."

"El presente estado consolidado de resultados fue aprobado por el consejo de administración bajo la responsabilidad de los directivos que lo suscriben."

"El presente estado consolidado de resultados podrá ser consultado en cualquiera de las siguientes direcciones de internet:"

<http://www.cnbv.gob.mx>


<http://www.navistar-financial.com>




José A. Chacón Pérez
Presidente Ejecutivo



Vishal Khairani
Director de Finanzas y Administración,
Operaciones Globales



Federico Viramontes Medina
Director de Finanzas Contralor México



Nancy Trejo González
Gerente de Control Interno

AV. EJERCITO NACIONAL 904 PISO 11 COL. PALMAS POLANCO C. P. 11560 MEXICO, D. F.
ESTADO CONSOLIDADO DE VARIACIONES EN EL CAPITAL CONTABLE DEL 1o DE ENERO AL 30 DE SEPTIEMBRE DE 2019
EXPRESADOS EN MONEDA DE PODER ADQUIRITIVO
(Cifras en miles de pesos)


CONCEPTO	CAPITAL CONTRIBUIDO		CAPITAL GANADO		Reservaciones de beneficiarios a empleados	Total	Participación no controladora	Total capital contable
	Capital Social	Prima en venta de acciones	Reservas de capital	Reservado de dividendos anteriores				
Saldo al 31 de diciembre de 2018	283,377	111,961	122,235	2,719,852	548,871	(548,871)	3,910	3,790,325
Traspaso del resultado neto a resultado de ejercicios anteriores				548,871	(548,871)			0
Movimientos inherentes a las decisiones de los accionistas	0	0	0	548,871	(548,871)	0	0	0
Resultado neto					349,309	0	0	349,312
Otros partidas de resultado integral					0	0	0	0
Resultado integral					349,309	0	0	349,312
Movimientos inherentes al reconocimiento de la utilidad integral	0	0	0	0	349,309	0	0	349,312
Saldo al 30 de septiembre de 2019	283,377	111,961	122,235	3,268,723	349,309	3,910	4,240,235	4,240,237


"El presente estado consolidado de variaciones en el capital contable, se formuló de conformidad con los criterios de contabilidad para las sociedades financieras de objeto múltiple reguladas, emitidos por la Comisión Nacional Bancaria y de Valores, con fundamento en los artículos 59, 101 y 102 de la Ley de Instituciones de Crédito, de observancia general y obligatoria, así como de manera consistente, encontrándose reflejadas todas las operaciones efectuadas por la Sociedad hasta las fechas arriba mencionadas, las cuales se realizaron y valoraron con apego a normas prácticas bancarias y a las disposiciones legales y administrativas aplicables".


"El presente estado consolidado de variaciones en el capital contable, fue aprobado por el consejo de administración bajo la responsabilidad de los directivos que lo suscriben."

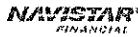
"El presente estado consolidado de variaciones en el capital contable, podrá ser consultado en cualquier de las siguientes direcciones de internet:"

<http://www.cnbv.org.mx>
<http://www.navistar-financial.com>


 José A. Grijón Pérez
 Presidente Ejecutivo


 Gerardo Vázquez
 Director de Finanzas y Administración,
 Operaciones Globales


 Nancy Jane González
 Directora de Finanzas Controlador Financiero



NAVISTAR FINANCIAL, S.A. DE C.V. SÓFOM E.R. Y SUBSIDIARIA
Sociedad Financiera de Objeto Múltiple, Entidad Regulada

AV. EJERCITO NACIONAL 904 PISO 11 COL. PALMAS POLANCO C. P. 11560 MEXICO, D. F.
ESTADO CONSOLIDADO DE FLUJOS DE EFECTIVO DEL 1o. DE ENERO AL 30 DE SEPTIEMBRE DE 2019
EXPRESADOS EN MONEDA DE PODER ADQUISITIVO
(Cifras en miles de pesos)

Actividades de operación	
Utilidad del ejercicio	\$ 349,909
Ajustes que no requirieron el uso de efectivo para conciliar la (pérdida) utilidad antes de impuestos a los flujos de efectivo de actividades de:	
Depreciaciones y amortizaciones	343,103
Provisiones	413,880
Impuestos a la utilidad causados y diferidos	149,206
Participación de los trabajadores en la utilidad causada y diferida	1,484
Valuación de derivados	25,811
Flujos netos de efectivo utilizados en actividades de operación antes de los cambios en el capital de trabajo y provisiones	1,283,393
Cambios en activos y pasivos de operación:	
Cambio en inversiones en valores	314
Cambio en deudores por reporte	34,554
Cambio en cartera de crédito (neto)	717,083
Cambio en equipo destinado al arrendamiento	(741,901)
Cambio en bienes adjudicados (neto)	(60,547)
Cambio en otros activos operativos	(165,460)
Cambio en pasivos bursátiles	131,940
Cambio en préstamos bancarios y de otros organismos	(2,109,939)
Cambio en otros pasivos operativos	1,781,321
Pago de impuesto sobre la renta	(25,747)
Flujos netos de efectivo generados por actividades de operación	844,011
Actividades de inversión	
Pagos por adquisición de inmuebles, mobiliario y equipo	(1,879)
Venta de mobiliario y equipo, neto	1,028
Flujos netos de efectivo utilizados en actividades de inversión	(851)
Actividades de financiamiento	
Incremento en participación no controladora	4
Flujos netos de efectivo generados por actividades de financiamiento	4
Incremento de efectivo y equivalentes de efectivo	843,164
Efectivo y equivalentes de efectivo al inicio del periodo	565,687
Efectivo y equivalentes de efectivo al final del periodo	\$ 1,408,851


"El presente estado consolidado de flujos de efectivo, se formuló de conformidad con los criterios de contabilidad para las sociedades financieras de objeto múltiple reguladas, emitidos por la Comisión Nacional Bancaria y de Valores, con fundamento en los artículos 99, 101 y 102 de la Ley de Instituciones de Crédito, de observancia general y obligatoria, aplicados de manera consistente, encontrándose reflejadas todas las operaciones efectuadas por la Sociedad hasta las fechas arriba mencionadas, las cuales se realizaron y valoraron con apego a sanas prácticas bancarias y a las disposiciones legales y administrativas aplicables".

"El presente estado consolidado de flujos de efectivo, fue aprobado por el consejo de administración bajo la responsabilidad de los directivos que lo suscriben."

"El presente estado consolidado de flujos de efectivo, podrá ser consultado en cualquiera de las siguientes direcciones de Internet:"


<http://www.cnbv.gob.mx>

<http://www.navistar-financial.com>


José A. Chacón Pérez
Presidente Ejecutivo


Vishal Khairani
Director de Finanzas y Administración,
Operaciones Globales


Federico Viamontes Medina
Director de Finanzas Contralor México


Nancy H. Trejo González
Gerente de Control Interno